

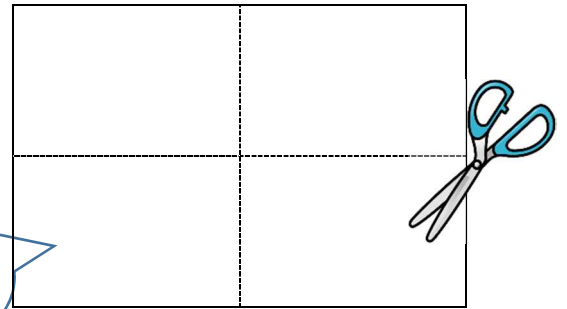
# 心のもよう

④ 表したいことを考えながら工夫して楽しくかき、作品のよさを味わおう。

## 【作り方の手順】

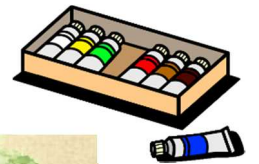
① 持ち帰っている四つ切り画用紙を4等分して切る。

4枚とも裏に鉛筆で名前を書く。

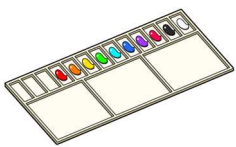



② 4枚とも裏に鉛筆で名前を書く。

③ 1枚、1枚に絵の具やクレヨン・パスなどを使って思いのままに表す。



動きやバランス、色の美しさを工夫して、色や形、濃さ、重なりを試してみよう。



生まれてくる形や色から自分の気持ちが見えてくるよ。

今の心はどんなもようになるかな？

④ 作品を乾かし、乾いたら4枚の作品をクリップなどでとめる。

⑤ 作品を登校する日に持って来る。

